

GUIA DO USUÁRIO

*Biblioteca
São Tomás de Aquino*



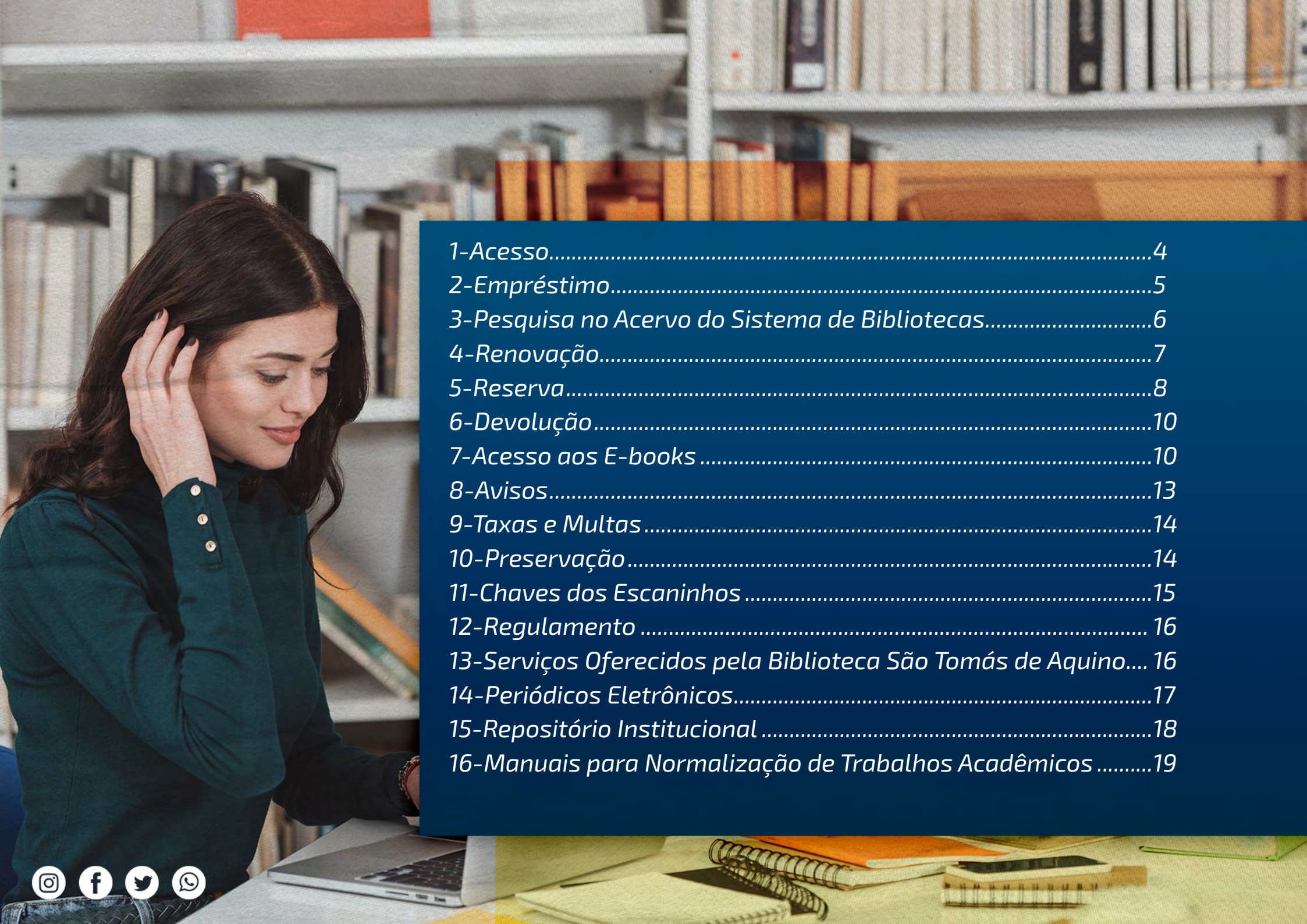
unipac.br

Biblioteca São Tomás de Aquino

A Biblioteca São Tomás de Aquino, consciente da sua função de centro disseminador da informação e geradora de conhecimento, oferece recursos bibliográficos e de multimídia os quais visam apoiar e colaborar com as atividades de ensino, pesquisa e extensão da Instituição.

Para a qualidade do atendimento, os acervos estão em constante manutenção, atualização e preservação, conforme previsto na Política de Desenvolvimento de Coleções.





1-Acesso.....	4
2-Empréstimo.....	5
3-Pesquisa no Acervo do Sistema de Bibliotecas.....	6
4-Renovação.....	7
5-Reserva.....	8
6-Devolução.....	10
7-Acesso aos E-books.....	10
8-Avisos.....	13
9-Taxas e Multas.....	14
10-Preservação.....	14
11-Chaves dos Escaninhos.....	15
12-Regulamento.....	16
13-Serviços Oferecidos pela Biblioteca São Tomás de Aquino....	16
14-Periódicos Eletrônicos.....	17
15-Repositório Institucional.....	18
16-Manuais para Normalização de Trabalhos Acadêmicos.....	19

1-Acesso

Poderão cadastrar-se como usuários da Biblioteca:

Aluno Graduação e pós-graduação regularmente matriculados.

Servidores Técnico-administrativos e docentes do quadro efetivo.

Prestadores de Serviços Menor aprendiz.

Outras Categorias Pesquisadores, professores visitantes e servidores docentes.

Para os alunos, o cadastramento e a criação da senha serão realizados automaticamente pelo sistema. Os demais usuários deverão entrar em contato com a Equipe da Biblioteca.





2-Empréstimo

Tipos de empréstimo

Domiciliar

Permite, aos usuários com vínculo com a Faculdade Presidente Antônio Carlos de Baependi - FUPAC/UNIPAC, a retirada de material por período determinado no regulamento da Biblioteca. Para fazer esse empréstimo, é necessário que você seja cadastrado na Biblioteca.

Empréstimo especial

Poderá ser feito empréstimo de obras específicas, de um dia para o outro, ou final de semana.

Empréstimo entre bibliotecas

Permite que as pessoas com vínculo na UNIPAC realizem o empréstimo de obras localizadas no acervo de outras bibliotecas da UNIPAC. Para fazer isso, você deverá solicitar a obra na biblioteca à qual esteja vinculado.

3-Pesquisa no Acervo do Sistema de Bibliotecas

1º Acesse o site: www.unipac.br/biblioteca

2º Selecione a cidade da Instituição que deseja fazer a busca, na aba “Escolha sua unidade”

3º Clique no “ícone Login”  identificação do usuário:

- Login (matrícula sem o hífen);
- Senha (número da matrícula sem o hífen gerada automaticamente pelo sistema).

Obs.: No primeiro acesso o usuário deverá trocar a senha por uma pessoal. Obrigatoriamente.

4º Digite o termo para a pesquisa (autor, título e/ou assunto) e clique em “Buscar”.

Você obterá informações sobre exemplares disponíveis, localização na estante, reserva, entre outras.

Otimizando a pesquisa

Quanto mais informações sobre a sua busca estiverem especificadas mais preciso será o resultado da pesquisa

1

Acesse o site: www.unipac.br/biblioteca

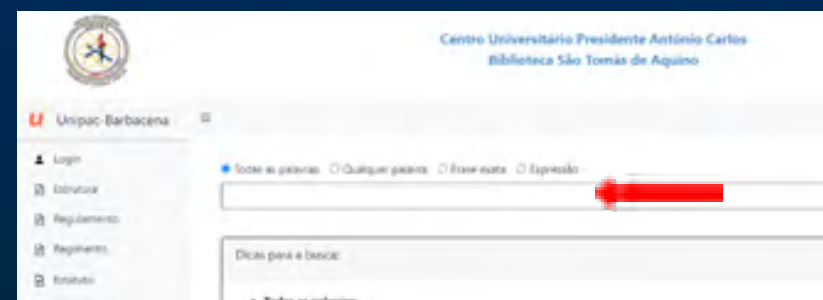
2



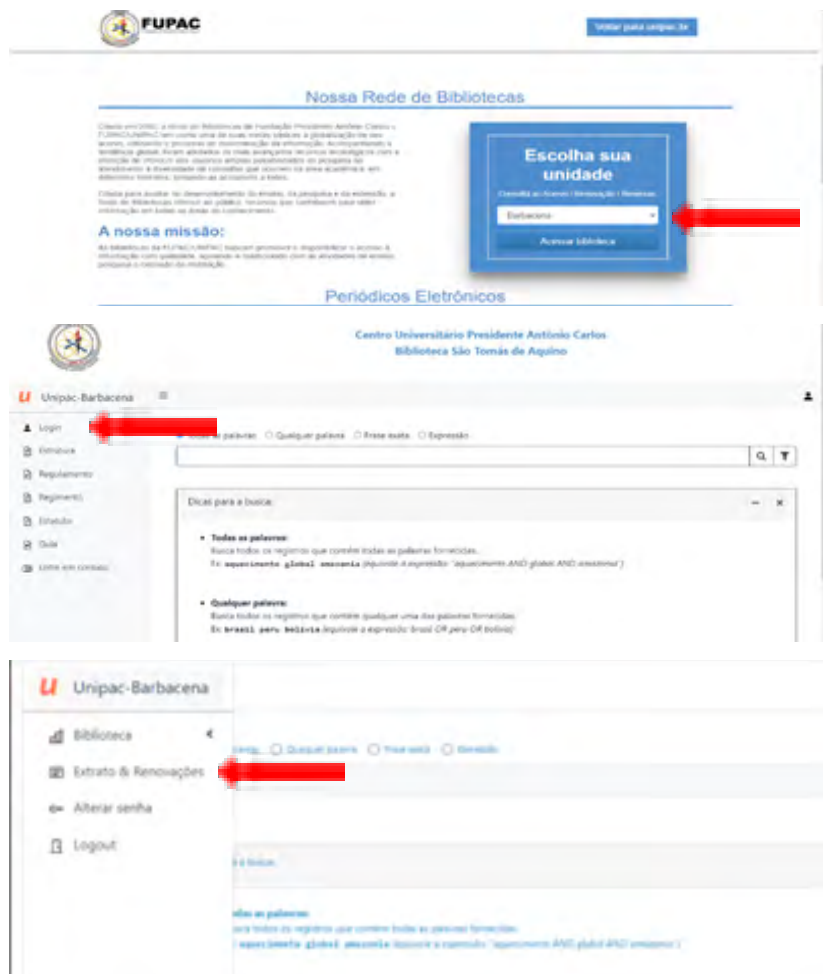
3



4



Acesse o site: www.unipac.br/biblioteca



4-Renovação

1º Acesse o site: www.unipac.br/biblioteca

2º Selecione a cidade da Instituição que deseja fazer a busca, na aba "Escolha sua unidade"

3º Ao abrir a página da biblioteca escolhida, clique no "ícone Login".

Clique em "Extratos e Renovações".

Constará as obras que estão em seu nome. Clicar em "Renovar". (Obs.: as obras alteram a posição)

Dicas:

- Você pode renovar o livro por até 10 vezes seguidas, se ele não estiver reservado ou em atraso.
- Não conseguir fazer a renovação on-line não justifica o atraso na devolução do material emprestado!
- Caso não consiga fazer a renovação on-line, você deverá ir a biblioteca de posse do documento a ser renovado.

5-Reserva

Se todos os exemplares da obra que você precisa estiverem emprestados, faça uma reserva!

1º Acesse o site: www.unipac.br/biblioteca

2º Selecione a cidade da Instituição que deseja fazer a busca, na aba “Escolha sua unidade”

3º Ao abrir a página da biblioteca escolhida, na margem superior da tela, clique no “ícone Login”.

4º Digite na caixa de texto o nome da obra e/ou do autor que deseja reservar. Clique em “Buscar”:

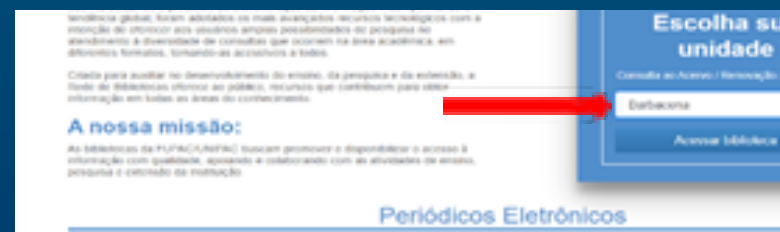
5º Quando localizar a obra no sistema, clique em “Reservar”.

Lembre-se de que a reserva somente poderá ser realizada caso todos os exemplares da obra estejam emprestados.

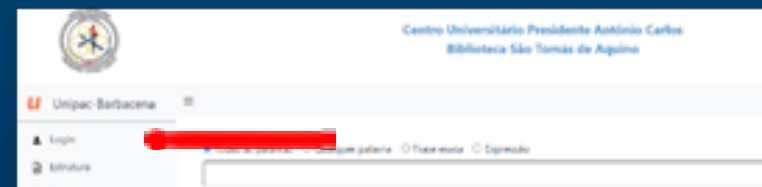
1

Acesse o site: www.unipac.br/biblioteca

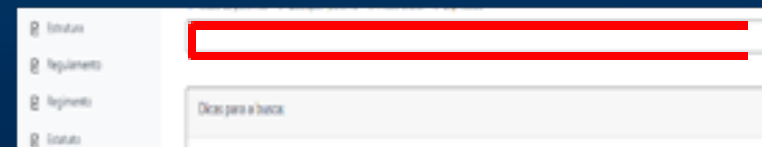
2



3




4



5





6º Uma nova tela abrirá. Será gerado um comprovante de reserva. Clique em “Lista de Espera” para ver a provável data de disponibilidade da obra.

7º No status da obra consegue-se observar a posição na fila de reserva a partir do número de matrícula no canto inferior direito. O sistema informa a data da provável devolução da obra.

Quando a obra que você reservou estiver disponível, você receberá uma notificação via e-mail, de que a obra está liberada, ainda assim, você deverá acompanhar diariamente a situação de sua reserva. Você terá o prazo de 24 horas para retirar a obra no setor de empréstimo.

Após esse período, caso você não retire a obra, ela será liberada para o próximo da lista. Se não houver ninguém na lista de espera, o material retornará para o acervo.

6-Devolução

Deve ser efetuada na data informada pelo atendente e estipulada pelo sistema.

Os materiais emprestados devem ser devolvidos somente no setor de atendimento da biblioteca na qual o empréstimo foi realizado.

7-Acesso aos Ebooks (Biblioteca digital Minha Biblioteca)

A Minha Biblioteca é uma plataforma formada pelas principais editoras de livros acadêmicos do Brasil, e oferece às instituições de ensino superior uma plataforma prática e inovadora para acesso digital a um conteúdo técnico e científico de qualidade.

Somente alunos, professores e técnicos administrativos, regularmente matriculados e registrados na UNIPAC, poderão acessar os e-books. O acesso é mediante login e senha. Os materiais virtuais ficarão disponíveis 24 horas por dia na Internet, não havendo restrição de horário para a sua visualização. Não haverá limite de tempo para a leitura dos livros virtuais, assim como restrição para a quantidade de obras que poderão ser lidas dentro de um espaço de tempo.

1º **Acesse o site:** www.unipac.br/biblioteca

2º **Selecione a cidade da Instituição que deseja fazer a busca, na aba “Escolha sua unidade”**




1

Acesse o site:
www.unipac.br/biblioteca

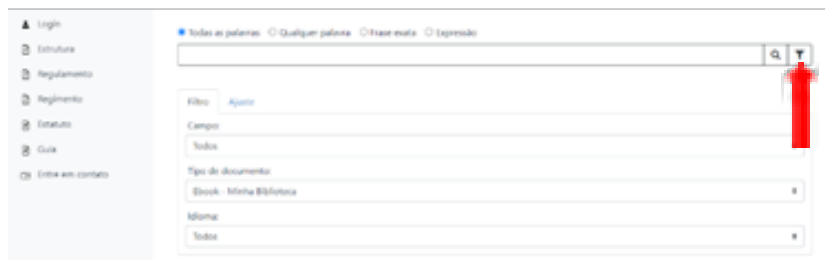
2





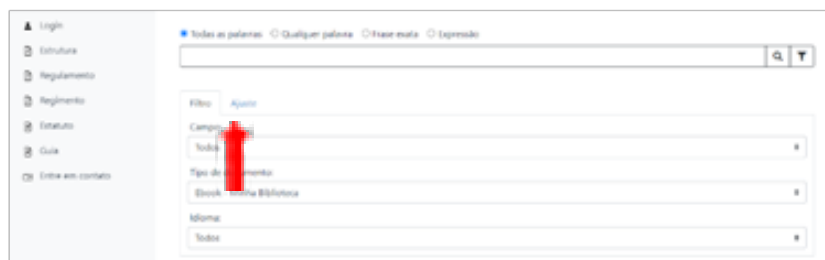
3º Clique no “ícone Login” 
- Login (matrícula sem o hífen)
- Senha pessoal.

4º Na lateral direita da tela, clique no “ícone do filtro”. 




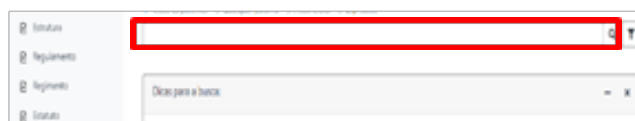
5º Vá em preferências (lado direito da tela), tipos de documentos, e selecione Ebook – Minha Biblioteca

6º Digite na caixa de texto o nome da obra e/ou do autor que deseja consultar. Clique em “Buscar”.



7º Selecione a obra desejada e clique sobre a imagem do livro.

8º O livro vai abrir em formato digital, utilize as ferramentas disponíveis nas barras para leitura, como Zoom, Sumário, Realce rápido, Cartões de estudo, Adicionar Marcação, etc..



Ebook aberto – Ferramentas Disponíveis

- 1 Sumário do Livro:** É possível ver os capítulos e subcapítulos do livro (use reduzir e expandir).
- 2 Marcador de Página:** Você pode marcar páginas favoritas.
- 3 Barra de Rolagem:** Uma forma de navegar pelo livro.
- 4 Abrir o Livro em uma Página Específica e Mudar páginas** (use as setas).
- 5 Lupa:** Você pode encontrar Palavras-Chave em todo o livro, procurar por Figuras Importantes, localizar uma anotação salva, realce, cartão ou marcador dentro de Recursos de Estudo.
- 6 Preferências do leitor: Exibição** (Zoom e ajustes da página), **Realçadores** (você pode fazer marcações) e **Compartilhamento** (você pode compartilhar seus realces e notas).
- 7 Recursos de estudo: Anotações** (Realces e notas), **Favoritos** (Páginas Marcadas) e **Cartões de Estudo** (clique no sinal + para criar um baralho e inserir cartões).
- 8 Leitura em voz alta, Impressão:** (você pode imprimir 15% do livro), **Recursos Beta** (Recursos em desenvolvimento) e **Ajuda**.
- 9 Citação** - Insira Referência em seu trabalho - ABNT ou Vancouver (área da saúde), **Copiar URL da página** – Você pode compartilhar uma página específica.
- 10 < Seta** – Voltar à biblioteca: clique em Meus Livros para ver os livros que você acessou.



Tutorial da Minha Biblioteca: <https://drive.google.com/file/d/1Bhw8cOzDihR5KVuwj3ZncKeZRIgLZBl/view>



8-Avisos

Você deverá acompanhar sempre os avisos disponíveis na sua conta da biblioteca para saber:

- **A data de vencimento de empréstimos;**
- **Os avisos de reserva;**
- **Os avisos de materiais em atraso.**

Mantenha atualizado seu cadastro

Nós enviamos para o seu e-mail mensagens para lembrá-lo da data de devolução do material emprestado ou em atraso. Porém, não se esqueça de que a devolução é uma responsabilidade sua. Portanto, o não recebimento da mensagem não o isentará do pagamento de multa por atraso.

9-Taxas e Multas

Será cobrada multa para os materiais não devolvidos no período previsto.

A multa por item varia de acordo com o tipo de empréstimo. São considerados dias corridos inclusive sábados, domingos e feriados.

Os débitos deverão ser quitados, por transferência ou pagamento no setor financeiro da instituição.

Não se esqueça de devolver o material em dia!

10-Preservação

A utilização adequada do material disponível nas bibliotecas ajuda a preservar o conhecimento. Por isso, é importante que você zele pela integridade dos materiais!

Não é permitido dentro da Biblioteca

- Fumar
- Portar alimentos e bebidas
- Usar celular
- Conversar em alto tom de voz
- Retornar as obras consultadas para a estante



Multas e valores

	Valor da Multa
Empréstimo Domiciliar	R\$ 1,00 Dia/Obra
Empréstimo Especial	R\$ 5,00 Hora/Obra



Com o livro

- Fazer grifos e anotações nas páginas
- Usar grampos, clips e fitas adesivas

Em caso de perda, extravio de obras, ou dano irreparável ao item emprestado, você deverá comunicar a biblioteca e providenciar a reposição do exemplar da mesma edição ou mais recente. Obra similar (em caso de obra esgotada) analisada e aprovada pela bibliotecária.

Em caso de obra danificada, não tente consertar e não faça remendos!

O reparo será realizado pela biblioteca.

11-Chaves dos Escaninhos

As chaves dos escaninhos devem ser devolvidas sempre que você sair da biblioteca.

Devem ser utilizados exclusivamente durante a permanência do usuário na biblioteca para guardar objetos cuja entrada não é permitida, não podendo ultrapassar o período de um dia para o outro. Caso a utilização seja irregular o usuário ficará suspenso no sistema até a devolução da chave.

A biblioteca não se responsabiliza por objetos (pastas, bolsas, sacolas, pacotes e etc.) deixados ou esquecidos nos escaninhos, bem como pelo conteúdo dos mesmos.

12-Regulamento

Tem por objetivo oferecer normas referentes ao funcionamento da Biblioteca. Consulte:

https://unipacbaependi.phl.bib.br/phlplus_public/pdf/regulamento.pdf

13-Serviços Oferecidos pela Biblioteca São Tomás de Aquino

Normalização de trabalhos

Orientações sobre a normalização de trabalhos técnico-científicos de acordo com as normas da Associação Brasileira de Normas Técnicas – ABNT e Vancouver.

Comutação Bibliográfica

É o trabalho de busca e fornecimento de cópia de partes de documentos, periódicos, dissertações, teses, relatórios e anais localizados em bibliotecas do Brasil e do exterior.

Ficha Catalográfica

Obrigatória em trabalhos de conclusão de curso da Pós-graduação pelos alunos da UNIPAC, fornece informações bibliográficas referentes à obra, permitindo a sua identificação e auxiliando no trabalho de processamento técnico.





Capacitação de usuários

Visa oferecer à comunidade da UNIPAC conhecimentos necessários para a busca e uso dos recursos de informação disponíveis na Biblioteca e em meio eletrônico.

Visita Monitorada

A Biblioteca realiza, mediante agendamento, visitas monitoradas com o objetivo de apresentar o acervo, os espaços e os serviços oferecidos. Para agendamento, entre em contato diretamente com a biblioteca.

Educação para todos

Visa proporcionar condições igualitárias de acesso ao ensino, à pesquisa e à extensão para estudantes com deficiências auditiva, visual e física, visando ao atendimento dos princípios da educação para todos.

A Biblioteca disponibiliza os seguintes recursos: lupa, os softwares DOSVOX e VLibras e espaços destinados para atendimento dos deficientes físicos.

Apoio à comunidade externa

Os usuários que não possuem vínculo com a UNIPAC poderão utilizar o espaço físico da biblioteca para estudo e realizar a consulta local ao acervo, mas não é permitida a realização de empréstimos domiciliares.

14- Periódicos Eletrônicos

A UNIPAC disponibiliza na página da Rede de Bibliotecas, centenas de periódicos científicos, avaliados pela CAPES e de livre acesso.

Acesse: <https://www.unipac.br/biblioteca>

15- Repositório Institucional

O Repositório Institucional da FUPAC/UNIPAC é uma coleção digital da produção científica e artística em meio eletrônico, tais como artigos científicos, monografias, dissertações e teses, livros e capítulos de livros; materiais cartográficos e visuais; música; relatórios de pesquisa; trabalhos publicados em anais de evento dentre outros produzidos pelo Centro Universitário Presidente Antônio Carlos – UNIPAC, pelas Faculdades mantidas pela Fundação Presidente Antônio Carlos (FUPAC) ou em outras instituições.

Acesse: <https://ri.unipac.br/repositorio>





16- Manuais para Normalização de Trabalhos Acadêmicos

Manual de Normas para Trabalhos de Conclusão de Curso – TCC

<https://www.unipac.br/biblioteca/wp-content/uploads/sites/16/2022/05/Manual-Normas-ABNT-2022-FUPAC.pdf>

Manual de Normas Vancouver: Trabalhos Produzidos na Área da Saúde - Citações e Referências:

<https://www.unipac.br/biblioteca/wp-content/uploads/sites/16/2020/11/Manual-Vancouver-2021-UNIPAC-Versao-final.pdf>

Roteiro para Elaboração de Artigo Técnico e/ou Científico:

<https://www.unipac.br/biblioteca/wp-content/uploads/sites/16/2020/07/Roteiro-para-elaborac%CC%A7a%CC%83o-de-Artigo-Cienti%CC%81fico.pdf>



FUPAC

unipac.br

